




空飛ぶ紙コップ飛行機



紙コップが空を飛ぶ?! 不思議な飛行機作りに挑戦してみよう!


準備するもの

- ◇ 紙コップ2個
- ◇ 輪ゴム3つ
- ◇ セロハンテープ
- ◇ 色鉛筆




作り方

① 紙コップに好きな絵を描く。



② 紙コップの底を合わせてセロテープを一周してとめる。



③ 輪ゴムを3つ繫げる。



遊び方

- ①左手で輪ゴムの端を押さえながら、
右手で輪ゴムを左回りに2周巻き
付ける。



- ②右手で持っている輪ゴムの端を飛
ばしたい方向に引っ張りながら、
紙コップを離す。



どうしたら遠くまで飛ばせるかな？
沢山飛ばしてみよう！

Let's Challenge!