




ぴょんぴょん兔



紙コップで簡単玩具！兔がいっぱいジャンプするよ！

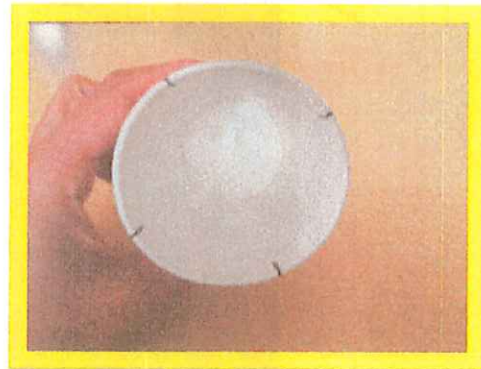
準備するもの

- ◇ 紙コップ 2個
- ◇ 輪ゴム
- ◇ 画用紙
- ◇ 折り紙
- ◇ 鋏
- ◇ クレパス又はペン
- ◇ 糊




折り方


① 紙コップの飲み口に4か所切り込みを入れる。





② 輪ゴムをねじってひっかける。



③ 画用紙に兔の顔と手を描き、切り取る。



④折り紙を紙コップに貼り、兎の服を作り、その上に顔と手を貼ったら出来上がり。



<遊び方>

①もう一つの紙コップに兎を乗せ、下に下げる。

②手を離してジャンプ！！

