

いよいよ今年度最後の月になりました。桃組さんも梅組さんも1人1人沢山成長した1年間でした。今月は、来年度に向けて自信を持って進級できるよう準備していきたいと思います。


<今月の目標>

- 桃組**
 - ・簡単な身の回りのことが、自分で出来るようになる。
 - ・暖かい日差しの中で春の訪れを感じながら戸外遊びを楽しむ。
- 梅組**
 - ・基本的な生活習慣がほぼ身に付き、身の回りのことを自分でしようとする。
 - ・自分の気持ちや見たり聞いたりしたことを、保育者や友達に話す。



<活動>

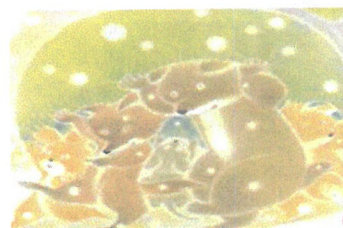
- ・月刊誌を見る
- ・絵画教室（梅組のみ）
- ・戸外遊び
- ・むっくり熊さん（集団遊び）
- ・狼さん今何時？（集団遊び）
- ・だるまさんが転んだ（集団遊び）



<梅組の2・3月の漢字絵本>

- ・ 兔
- ・ 狐
- ・ 狼
- ・ 熊
- ・ 動物

「手袋」



桃組保護者の皆様

梅組に進級するにあたり、以下の物をご家庭でご用意下さい。

上靴(白色の物)

- ・ お子様の足のサイズに合ったものをご用意下さい。
- ・ 踵のリングに、脱ぎ履きしやすいように伸びない紐を付けて下さい。
- ・ 甲と踵の部分に漢字で記名して下さい。



プロン

- ・ 前面のわかりやすい所に大きく記名をして下さい。

スプーン・フォーク

- ・ ステップアップされる方はご用意下さい。
- ・ スプーン・フォークセット（箸付きセットの場合はご自宅に保管しておいて下さい）
- ・ 梅組では自分の力で食べる練習をしていきます。



ナフキン

- ・ 大きさ目安 縦 45 cm × 横 45 cm のもの。



肌着・午後着・パジャマ

- ・ トイレトレーニングが進みますので、ロンパースではなく普通の肌着の着用をお願い致します。
- ・ 梅組になると午後着は必要ありません。
- ・ パジャマ袋は自分で開け閉め出来る大きさの袋をご用意下さい。

遊び着

- ・ 一学期後半より使用しますが、園の物を購入する事も出来ます。進級後に改めてご案内をさせていただきます。




梅組保護者の皆様

絵画の時間に描いた絵を3月中に持ち帰ります。持ち帰りに必要な袋に記名をして、6日(月)までにお持ち下さい。大きさは、八つ切りが入る大きさ(目安: 38 cm × 27 cm以上)をご用意下さい。

クイズ これな〜んだ?

①



②



③



答え: ①土筆 ②土竜 ③蕪



先月の子ども姿



豆まき




鬼だぞ〜!



鬼は外! 福は内!




美味しくな〜れ
美味しくな〜れ...



焚き火・焼き芋



煙がいっぱいだね〜
あったかいね〜




焼き芋
美味しい〜♡




梅組 給食

グーパー跳び・ケンケンパ



グーパー
グーパー♪
ケンケンパ♪



2月から、果物の皮は
自分で剥いて食べる
練習をしているよ〜!!

