


年少組 だより



寒い日が続いています。吐く息が白くなると「先生白くなったよ!」「煙だー!」と喜ぶ姿がありました。室内だけではなく、戸外でも元気いっぱい遊ぶ時間を多く設けたいと思います。

目標 友達関係を深め、友達と仲良く遊ぶ



- 2日(火)に、自分で作ったお面を被り、豆まきを楽しみます。
- ・ 2月の中旬以降から、年中さんが作った品物でお店屋さんごっこをして遊びます。
- ・ 視力・聴力検査を12日(金)に行います。
- ・ クラスでカルタ取り(諺)やしりとり遊びをし、楽しみながら言葉の数を増やしていきます。
- ・ 造形積木遊びを始めます。色々な形の積木を組み合わせて遊び、創造力を豊かにしていきます。
- ・ お雛様制作をします。お部屋で飾り、後日持ち帰ります。
- ・ お世話になった年長さんに感謝の気持ちを込めて卒園のプレゼントを作ります。



お知らせ



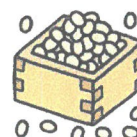
・ 例年、保育参観の際に新学期教材をお渡ししておりました。今年度は保育参観がありませんので、新学期教材を27日(土)に保護者の方に取りに来て頂きたいと思っております。感染拡大防止の為、クラス毎に時間を区切って行いたいと思っておりますので、ご理解ご協力宜しくお願い致します。時間は以下の通りです。該当時間が都合が悪い場合は、担任までご相談下さい。

- ちゅうりっぷ組 → 11:00~11:20
- 百合組 → 11:20~11:40
- 向日葵組 → 11:40~12:00
- 土筆組 → 12:00~12:20

お渡しに当たり、教材を入れる袋を5日(金)までにお持ち下さい。袋には思い出ホルダーも入れますので40cm×50cm以上の物をご用意下さい。袋の外側に記名をお願い致します。(名札・カラー帽子・雑費袋・おたより帳・おたよりばさみ・自由画帳は新年度にお渡し致します。)

★漢字クイズ★

イラストと隠れている漢字を線で繋いでね。
ヒント：二月の行事だよ!




1月の子どもの様子

★凧作り&凧揚げ★

カラーポリ袋、ストロー、画用紙、たこ糸、牛乳パック、油性ペンを使って牛の凧を作りました。「ピンクにしようかな」「緑で描こう!」とお友達同士相談しながら模様を描いていました。

凧揚げは初めてのお友達もいて、どうやったら高く上がるのか、違うクラスが遊んでいるところをじっと観察し、自分もやってみよう!とする姿が見られました。ご家庭でもぜひ遊んで下さいね。



★鬼のお面作り★

色画用紙、毛糸で鬼のお面を作りました。画用紙をはさみで真剣に切っている時はとても静かで、切り終わると「出来たー!」と、隣のお友達同士で出来上がったパーツを見せ合い楽しんでいました。お面をつけて豆まきをする時が楽しみです!

★お当番★

三学期からお当番活動が始まりました。日直さんと一緒に朝の会を行い、おたより帳の配布をしています。

バッチをつけることが楽しみで、登園後誰がお当番なのか確認して「先生、今日は〇〇ちゃん達だね」と話しをする様子が見られます。また、帰りには「明日のお当番さんは誰かな??」と期待する声が多くあります。

