

年長組だより




# 明日も Challenge

待ちに待った幼稚園生活が始まります。園での過ごし方を思い出して、新しいクラスのお友達と仲良く、楽しい思い出を沢山つくっていきましょう。



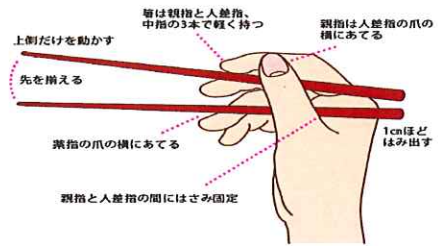
## 今月の目標

- ・ 基本的な生活態度を確かなものとする。
- ・ 梅雨時の自然現象に関心を持ち、観察する。



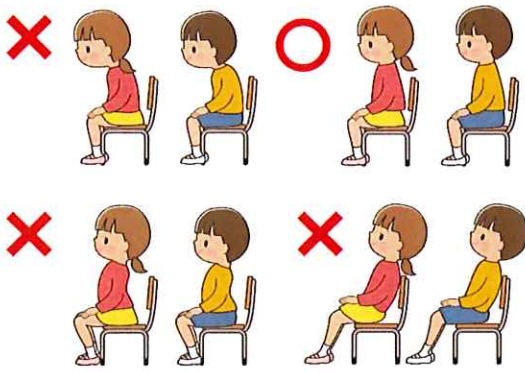
## 《正しいお箸の持ち方》

お箸は日本の食文化の象徴です。  
正しい姿勢・持ち方で、食事が出来るようにしましょう。



## 《正しい座り方》

椅子に座る時は、背中を伸ばして正しい姿勢で座れるようにしましょう。



## 今月の予定

5月に植えた野菜の観察をし、毎日日直とお当番が水やりをしていきます。  
また、母の日、父の日を兼ねて、お家の方へのプレゼント制作を行います。


6月より行う予定だったフツ化物洗口につきまして、6月は真水での練習とし、7月より始めたいと思います。申込書を未提出の方は6月11日(木)までに提出をお願い致します。また、用紙がない方は担任までお申し出下さい。

## 今月の百人一首

- 一三・君がため春の野に出でて若菜摘む  
我が衣手に雪は降りつ  
光孝天皇
- 一四・立ち列れ因幡の山の峰に生ふる  
松とし聞かば今歸り來む  
中納言行平
- 一五・千早振る神代も聞かず龍田川  
韓紅に水括るとは  
在原業平朝臣
- 一六・今來むと言ひしばかりに長月の  
有明の月を待ち出でつるかな  
素性法師
- 一七・吹くからに秋の草木の萎るれば  
むべ山風を嵐と言ふらむ  
文屋康秀
- 一八・月見れば千々に物こそ悲しけれ  
我が身一つの秋にはあらねど  
大江千里

# Let's Challenge


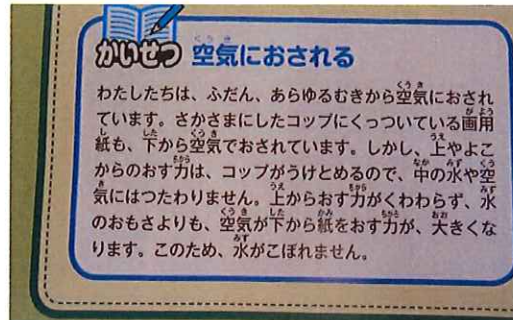
簡単にできるマジックをやってみよう！



## 落ちない水

今回使うものは、コップ、ボウル(こぼれた水を受  
けるためのもの)、厚紙(はがき)  
おうちの人と一緒にやってみてね！

- ①コップにこぼれないギリギリまで水を入れる。
- ②厚紙などで、コップの口に蓋をする。
- ③蓋を手で押さえながら、コップを逆さにする。
- ④蓋を抑えていた手をそっと離す。



## 消える人形

ペットボトルの中に人形を入れて水の中に入れてみると…あら  
不思議！人形が半分消えちゃう？！

これは、「光の屈折」といって、水と空気の境目で光が折れるこ  
とで不思議な見え方になるんだよ！

